


COMPLICE

Soluzione per la protezione antieffrazione



Resistenza antieffrazione certificata

- EN 1143-1, Grado 0 (ECB•S)
- A2P (CNPP)



COMPLICE

Soluzione per la protezione antieffrazione

Fichet-Bauche ha realizzato la gamma di cassaforti Complice per la casa e l'ufficio per proteggere beni e documenti importanti.

Lo sapevate?

Per garantire che la cassaforte mantenga il corretto livello di protezione antieffrazione le serrature usate debbono essere certificate.

Panoramica del prodotto

Complice è disponibile in quattro volumi, da 10 a 80 litri, come cassaforte a mobile e in 3 volumi, da 10 a 40 litri, come cassaforte a muro. In opzione può essere ordinata con una fessura nella parte superiore della porta per consentire di depositare rapidamente e facilmente buste o documenti senza la necessità di aprire la porta.

La porta e i cardini della cassaforte sono stati progettati ergonomicamente e sono stati sottoposti a numerose prove di funzionamento al fine di assicurarne una lunga durata. La vasta gamma di accessori disponibili consente un utilizzo ottimale dello spazio interno.

Protezione antieffrazione

Complice ha ottenuto la certificazione A2P dal CNPP (Centre National de Prévention et de Protection) e la certificazione di Grado 0 in conformità con la norma europea EN 1143-1 dall'ECB•S.

Serrature

Le cassaforti Complice sono predisposte per l'installazione delle serrature meccaniche ed elettroniche brevettate Fichet-Bauche. Tutte le serrature sono certificate A2P/EN 1300.

La MxB – livello B/E – è una serratura meccanica di elevata sicurezza, grazie alla forma e al design innovativo della chiave è possibile produrre oltre 10 milioni di chiavi diverse rendendone la duplicazione estremamente difficile. Per maggiore sicurezza, un sistema di bloccaggio impedisce la rimozione della chiave finché la porta non è stata chiusa correttamente.

La serratura elettronica Nectra – livello B/E – genera oltre 110 milioni di combinazioni di codici e offre diversi livelli di funzionalità. La versione standard ha 1 codice principale e 7 codici utente, bloccaggio in caso di codice errato, ritardo d'apertura e allarme coercizione. Può essere integrata con una funzione di "audit trail" che registra fino a 500 eventi e con un lettore biometrico di impronte digitali.


SERRATURE SINGOLE

MxB, Nectra

ABBINAMENTI DI SERRATURE

MxB + MxB

MxB + Nectra




Chiave MxB



Nectra



Fessura di deposito opzionale



Accessori interni (dall'alto a sinistra): ripiano, ripiano scorrevole, telaio scorrevole per cartelle sospese, tesoretto, fermaglio per cartelle A5.

Accessori interni

- Complice può essere equipaggiata con un ripiano di dimensioni adeguate ad alloggiare un computer portatile.
- Il modello Complice 80 può contenere un tesoretto per una maggiore sicurezza.
- Il telaio scorrevole per cartelle sospese è la soluzione ideale per organizzare l'archivio di buste paga, documenti fiscali e altri documenti commerciali. I due modelli più grandi della gamma, il 40 e l'80, sono disponibili anche con una fessura sulla parte superiore della porta per consentire di depositare documenti o denaro in modo facile e sicuro. Tale fessura prevede un sistema anti-ripescaggio in modo da impedire l'estrazione di quanto depositato.

Tecnologia Fichet-Bauche

Complice deve la sua resistenza alle pareti in lamiera d'acciaio a doppio spessore, al rinforzo da 87 mm. della porta e ad un composito minerale super-resistente. La chiusura della cassaforte è garantita da un chiavistello verticale a tutta altezza. In caso di attacco con strumenti meccanici o termici, la serratura viene completamente bloccata da un sistema di relocking.

In opzione è possibile collegare Complice al sistema di allarme, in modo da attivare un segnale acustico qualora la porta della cassaforte venisse lasciata accidentalmente aperta.



Complice è idonea all'uso domestico e può essere installata a muro (a sinistra) o utilizzata come unità indipendente, a mobile (sopra).

Procedura del test di resistenza all'effrazione

Per ottenere la classificazione EN 1143-1, la cassaforte Complice è stata sottoposta a una serie di prove di effrazione usando diversi strumenti.

Verifica dei test

Una volta sottoposti ai test, i prodotti vengono analizzati dal laboratorio al fine di accertare che corrispondano ai disegni tecnici forniti prima di effettuare i test.

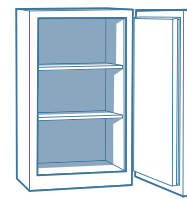
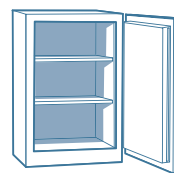
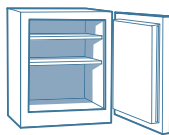
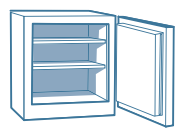
Garanzia Fichet-Bauche

I prodotti Fichet-Bauche sono progettati e realizzati in conformità con la norma ISO 9001 Sistema di Gestione Qualità, e con la norma ISO 14000 Sistema di Gestione Ambientale.

Tutti i componenti delle casseforti Complice sono testati dal laboratorio Fichet-Bauche in conformità con le norme europee in vigore.

COMPLICE

Specifiche tecniche



FBIT.6008.R1

Dimensioni (mm)	COMPLICE 10		COMPLICE 20		COMPLICE 40		COMPLICE 80
	A mobile	A muro	A mobile	A muro	A mobile	A muro	A mobile
Altezza esterna	360	360	360	360	500	500	630
Larghezza esterna	455	455	455	455	455	455	555
Profondità esterna	275	234	355	314	435	394	465
Larghezza esterna (porta aperta a 180°)	840	840	840	840	840	840	840
Profondità esterna (porta aperta a 90°)	685	644	765	724	845	804	975
Altezza interna	260	260	260	260	400	400	530
Larghezza interna	360	360	360	360	360	360	460
Profondità interna	140	140	220	220	300	300	330
Volume interno (litri)	13	13	21	21	43	43	80
Peso (kg)	57	27	66	32	94	45	138

Accessori e opzioni	COMPLICE 10		COMPLICE 20		COMPLICE 40		COMPLICE 80
	A mobile	A muro	A mobile	A muro	A mobile	A muro	A mobile
Ripiano	2	-	2	-	5	-	7
Ripiano con vano nascosto	-	-	-	-	-	-	4
Ripiano scorrevole	-	-	-	-	-	-	4
Telaio scorrevole per cartelle sospese	-	-	-	-	-	-	1
Tesoretto	-	-	-	-	-	-	3
Fermaglio per cartelle A5	1	-	-	-	-	-	-

Rivenditore Autorizzato

Gunnebo Italia S.p.A.
Via Metallino, 12, 20090 Vimodrone (MI)
Tel. 02 26 710 1 Fax 02 26 710 705

N. Verde 800 252 398
E-mail: info.it@gunnebo.com, www.gunnebo.it
Member of the Gunnebo Security Group

Fichet-Bauche